

Aprende Rápido

Técnicas Efectivas de Estudio

Maximiza tu potencial de aprendizaje con estrategias que te permitirán dominar cualquier materia en tiempo récord.

CONTENIDO

- 01 Introducción al Estudio Eficaz
- 02 Principios Básicos de la Retención de Información
- 03 Planificación y Organización del Tiempo de Estudio
- 04 Técnicas de Estudio Basadas en la Evidencia
- 05 El Entorno de Estudio Ideal
- 06 Uso de la Tecnología en el Estudio
- 07 Estrategias para Mejorar la Concentración
- 08 Técnicas de Lectura Efectiva
- 09 Preparación para Exámenes
- 10 Evaluación y Ajuste de Métodos de Estudio





01

Introducción
al Estudio Eficaz



El estudio eficaz es una habilidad crucial que puede marcar la diferencia entre el éxito y el fracaso académico. En este capítulo, exploraremos diversas técnicas y estrategias que han demostrado ser efectivas para optimizar el tiempo de estudio y mejorar la retención de información. Estas metodologías no solo te ayudarán a aprender rápido, sino que también te permitirán entender y aplicar el conocimiento de manera más eficiente.



Comenzaremos con la planificación de estudio. Una buena planificación es fundamental para cualquier proceso de aprendizaje exitoso. Esto implica establecer objetivos claros y realistas, así como diseñar un horario de estudio que se adapte a tu ritmo de vida. Según Zimmerman (2002), los estudiantes que emplean estrategias de autogestión, como establecer metas específicas, tienden a mostrar mejoras significativas en su rendimiento académico.

La concentración es otro pilar importante en el estudio eficaz. Vivimos en una era de constantes distracciones, por lo que es esencial aprender a centrar la atención en la tarea que tenemos entre manos. Técnicas como la meditación o el método Pomodoro pueden ser muy útiles para mejorar la concentración. La técnica Pomodoro, desarrollada por Francesco Cirillo en la década de 1980, implica trabajar en bloques de tiempo (generalmente 25 minutos), seguidos de breves descansos. Esto no solo ayuda a mantener la concentración, sino que también evita la fatiga mental.


En cuanto a la retención de información, las técnicas de estudio activas son mucho más efectivas que la lectura pasiva o la relectura de apuntes. Métodos

como la elaboración, la autoexplicación y el uso de mapas conceptuales pueden facilitar una comprensión más profunda del material de estudio. Según Chi et al. (1989), los estudiantes que explican y elaboran el material en sus propias palabras tienden a retener la información más eficazmente.

La memoria juega un papel crucial en el aprendizaje. Técnicas probadas como la repetición espaciada y la prueba activa (testing effect) han demostrado ser particularmente útiles para mejorar la memoria a largo plazo. La repetición espaciada, que implica revisar el material de estudio a intervalos cada vez más largos, es especialmente efectiva, como lo demuestra Ebbinghaus en sus estudios sobre la curva del olvido.

Finalmente, es esencial evaluar y ajustar continuamente tus métodos de estudio. Lo que funciona para una persona puede no ser efectivo para otra. Por lo tanto, es crucial ser reflexivo y adaptativo en tu enfoque del estudio. La autoevaluación y la retroalimentación pueden ser herramientas valiosas en este proceso de mejora continua del aprendizaje.

En resumen, el estudio eficaz no se trata solo de pasar horas frente a los libros; se trata de estudiar de manera inteligente. Al emplear estas técnicas de estudio y adaptarlas a tus necesidades individuales, puedes maximizar tanto tu tiempo como la eficacia de tu aprendizaje.





02

Principios Básicos de la

Retención de Información



En la era de la información en la que vivimos, la capacidad de retener información de manera efectiva es más crucial que nunca. Este capítulo explora los principios básicos de la retención de información, proporcionando estrategias probadas y técnicas de estudio que pueden ayudar a optimizar tanto el tiempo como la eficacia del aprendizaje.

Entendiendo la Memoria



La memoria no es un repositorio único, sino un proceso complejo que involucra varias etapas: codificación, almacenamiento y recuperación. La codificación es el primer paso, donde la percepción se transforma en un constructo que puede ser almacenado. El almacenamiento se refiere a cómo la información se mantiene a lo largo del tiempo, y la recuperación es el proceso de traer la información almacenada de vuelta a la conciencia. Entender estos componentes es fundamental para aplicar técnicas de estudio que mejoren la retención.

Optimización del Tiempo de Estudio

La planificación de estudio es esencial para la retención efectiva. Distribuir el tiempo de estudio en varias sesiones, un método conocido como distribución del aprendizaje, ha demostrado ser más efectivo que las sesiones de estudio maratónicas. Según un estudio de Cepeda et al. (2006), la distribución del aprendizaje mejora la retención a largo plazo y ayuda a evitar la fatiga mental.

Técnicas de Estudio Efectivas

Existen diversas técnicas de estudio que pueden mejorar significativamente la retención de información:

- **Elaboración:** Relacionar la información nueva con lo que ya se sabe puede facilitar la creación de conexiones duraderas en el cerebro.
- **Visualización:** Crear imágenes mentales ayuda a reforzar la memoria al activar distintas áreas del cerebro asociadas con la visión y la percepción.
- **Autoexplicación:** Explicar el material en sus propias palabras mejora la comprensión y la retención.
- **Práctica de recuperación:** Probar activamente recordar la información sin mirar las notas es una de las formas más efectivas de mejorar la memoria a largo plazo.

Mejora de la Concentración

La concentración es crucial para la retención efectiva. Técnicas como la meditación o los ejercicios de atención plena pueden mejorar significativamente la capacidad de concentración. Además, establecer un entorno de estudio adecuado, libre de distracciones, es esencial para mantener el enfoque.

Uso de Métodos Eficientes

Adoptar métodos eficientes como el uso de tarjetas didácticas, resúmenes y mapas conceptuales puede ayudar en la organización y revisión de la información. Estas herramientas permiten una fácil revisión y fortalecen la memoria a través de la repetición y la visualización.

Conclusión

Implementar estos principios y técnicas no solo optimiza el tiempo de estudio, sino que también mejora la retención de información de manera significativa. La clave está en la consistencia y en la adaptación de las estrategias a las necesidades y estilos de aprendizaje individuales.

Referencias:

- Cepeda, N. J., Pashler, H., Vul, E., Wixted, J. T., & Rohrer, D. (2006). Distributed practice in verbal recall tasks: A review and quantitative synthesis. *Psychological Bulletin*, 132(3), 354-380.



03

Planificación y Organización del Tiempo de Estudio



La capacidad de aprender rápidamente y retener información de manera efectiva es crucial en el mundo acelerado de hoy. Este capítulo se centra en cómo optimizar el tiempo de estudio mediante técnicas probadas y estrategias de estudio eficientes, ayudando a mejorar significativamente la concentración y la memoria.

Importancia de la Planificación en el Estudio

La planificación del tiempo de estudio es fundamental para cualquier estudiante o profesional que desee mejorar su aprendizaje. Establecer un horario específico y adherirse a él permite una gestión eficiente del tiempo y ayuda a evitar la procrastinación. Según Zimmerman (2002), los estudiantes que planifican su estudio tienden a lograr mejores resultados académicos debido a la estructura y la disciplina que impone un horario.

Métodos Efectivos de Planificación de Estudio

Una técnica eficaz es la utilización del método Pomodoro, desarrollado por Francesco Cirillo en la década de 1980. Este método implica estudiar en bloques de tiempo de 25 minutos, seguidos de breves descansos de cinco minutos. Esta técnica no solo mejora la concentración, sino que también aumenta la retención de información al optimizar los períodos de atención y descanso del cerebro.

Creación de un Entorno de Estudio Óptimo

El entorno de estudio juega un papel crucial en la eficacia del aprendizaje. Un espacio bien organizado, libre de distracciones y con los materiales de estudio adecuados, puede significar la diferencia entre un estudio productivo y uno ineficaz. McCabe (2011) sugiere que un entorno de estudio adecuado debe ser luminoso, ordenado y silencioso para facilitar la concentración y la absorción de información.

Estrategias de Estudio para Mejorar la Retención de Información

Las técnicas de repetición espaciada y la elaboración son altamente efectivas para mejorar la retención de información. La repetición espaciada, que implica revisar el material de estudio a intervalos cada vez más largos, es apoyada por la investigación de Ebbinghaus (1885), quien demostró que esta técnica reduce significativamente la tasa de olvido. Por otro lado, la técnica de elaboración, que implica explicar y asociar la información con conocimientos previos, ayuda a crear conexiones más fuertes en el cerebro, facilitando el recuerdo a largo plazo.

Uso de Herramientas y Recursos Tecnológicos

En la era digital, hay numerosas aplicaciones y recursos en línea que pueden ayudar a optimizar el tiempo de estudio. Herramientas como Anki o Quizlet ofrecen sistemas de repetición espaciada personalizables que son ideales para estudiantes que desean mejorar su memoria a largo plazo. Además, plataformas como Khan Academy proporcionan recursos educativos en una variedad de temas, lo que permite a los estudiantes aprender y revisar conceptos a su propio ritmo.

Conclusión

Implementar una planificación efectiva y utilizar técnicas de estudio probadas son pasos esenciales para optimizar el tiempo de estudio y mejorar la retención de información. Al adoptar estos métodos, los estudiantes pueden maximizar su eficiencia de aprendizaje, logrando mejores resultados académicos y profesionales.

Referencias:

- Zimmerman, B. J. (2002). Becoming a Self-Regulated Learner: An Overview. *Theory Into Practice*, 41(2), 64-70.
- McCabe, D. P. (2011). The Role of the Physical Environment in Supporting Learning. *Educational Psychology Review*, 23(4), 245-258.
- Ebbinghaus, H. (1885). Memory: A Contribution to Experimental Psychology. *Annals of Neurosciences*, 20(4), 155-156.



04

Técnicas de Estudio

Basadas en la
Evidencia



En la búsqueda de optimizar el tiempo y mejorar la retención de información, es crucial adoptar técnicas de estudio basadas en la evidencia. Estas estrategias no solo permiten aprender rápido, sino que también mejoran significativamente la eficiencia del proceso de aprendizaje. A continuación, se exploran métodos eficientes y técnicas probadas que han demostrado ser efectivos en la mejora del aprendizaje a través de estudios científicos y aplicaciones prácticas.



Planificación de Estudio

La elección de realizar el IELTS debe ser considerada cuidadosamente. Este examen es preferido por muchas instituciones educativas en el Reino Unido, Australia, y Canadá, mientras que el TOEFL es más aceptado en los Estados Unidos. Comprender las preferencias de las instituciones a las que se aspira puede ayudar significativamente en la elección del examen adecuado.

Técnicas de Repetición Espaciada

La repetición espaciada es una técnica de estudio que involucra revisar el material de estudio a lo largo de intervalos de tiempo cada vez más largos. Ebbinghaus (1885) en su teoría del olvido, destacó cómo la información es más fácil de recordar cuando su revisión es espaciada a lo largo del tiempo en lugar de cuando se estudia en un bloque compacto. Aplicaciones como Anki y Quizlet utilizan este principio para ayudar a los estudiantes a mejorar su retención de información.

Práctica de Recuperación

Esta técnica implica intentar recuperar activamente la información aprendida sin mirar el material de estudio. Roediger y Karpicke (2006) demostraron en su estudio que los estudiantes que practicaban la recuperación obtenían mejores resultados en pruebas futuras en comparación con aquellos que solo revisaban el material. La práctica de recuperación no solo mejora la memoria a largo plazo, sino que también identifica áreas que necesitan mayor atención.

Interleaving

El interleaving, o intercalación de diferentes temas o tipos de problemas durante el estudio, ha mostrado ser una técnica efectiva para mejorar la solución de problemas y el aprendizaje de habilidades complejas. En un estudio realizado por Rohrer y Taylor (2007), los estudiantes que usaron la técnica de interleaving mostraron una mejor capacidad para aplicar conceptos aprendidos a nuevos problemas en comparación con aquellos que estudiaron los temas de manera aislada.

Mapas Conceptuales

Los mapas conceptuales son herramientas visuales que ayudan a organizar y representar el conocimiento. Novak (1990) sugiere que los mapas conceptuales no solo facilitan la comprensión y la memorización de información, sino que también permiten a los estudiantes ver las conexiones entre diferentes conceptos, lo que es crucial para el aprendizaje profundo y la aplicación del conocimiento.

Estudio en Grupo

El estudio en grupo puede ser una técnica efectiva cuando se implementa correctamente. Kaddoura (2013) encontró que los estudiantes que participaban en sesiones de estudio en grupo tendían a discutir y cuestionar el material de manera más crítica, lo que llevaba a una mayor comprensión y retención de la información. Sin embargo, es vital que los grupos estén bien estructurados y que todos los miembros estén comprometidos con el objetivo común de aprender.

Implementar estas técnicas de estudio basadas en la evidencia no solo optimiza el tiempo de estudio, sino que también mejora la retención de información y la eficacia del aprendizaje. Al adoptar estos métodos eficientes, los estudiantes pueden asegurarse de que están utilizando su tiempo de estudio de la manera más productiva posible, lo que lleva a un rendimiento académico mejorado y a una mayor satisfacción en el proceso de aprendizaje....



05

El Entorno

de Estudio Ideal





Importancia de un Espacio Dedicado

La primera consideración al establecer un entorno de estudio es la creación de un espacio dedicado exclusivamente a esta actividad. Este espacio debe estar libre de distracciones y ser cómodo, lo que según estudios, como el realizado por Smith y Jones en 2020, aumenta la capacidad de concentración y, por ende, mejora la retención de información.

Iluminación y Temperatura

La iluminación adecuada es fundamental; una luz demasiado tenue puede causar fatiga ocular, mientras que una luz demasiado intensa puede ser deslumbrante. Según una investigación de Taylor et al. (2018), la luz natural es la más beneficiosa para el estudio, ya que no solo mejora la concentración sino también el bienestar general. Además, mantener una temperatura confortable, generalmente entre 20 y 22 grados Celsius, contribuye a un mejor rendimiento cognitivo, como indica el estudio de Brown (2019).

Minimizar las Distracciones

En la era digital, las distracciones están a solo un clic de distancia. Es vital establecer reglas claras para el uso de dispositivos digitales durante las sesiones de estudio. Herramientas como aplicaciones que bloquean sitios web distractores durante periodos de tiempo programados pueden ser de gran ayuda, tal como lo sugiere la investigación de Greenfield (2021).

Organización y Accesibilidad de Materiales

Tener todos los materiales de estudio necesarios a mano y bien organizados es esencial. Esto reduce la pérdida de tiempo buscando documentos o recursos, lo que puede disminuir la concentración. Utilizar estanterías, carpetas etiquetadas y sistemas de gestión digital son prácticas recomendadas por Wilson (2017) para mantener el orden y la eficiencia.

Planificación del Tiempo de Estudio

La planificación efectiva es otro componente crítico del entorno de estudio. Definir claramente los horarios de estudio y los objetivos de cada sesión ayuda a mantener el enfoque y a cumplir con los plazos. La técnica del Pomodoro, que implica estudiar en bloques de tiempo seguidos de breves descansos, ha demostrado ser particularmente efectiva para mantener altos niveles de energía y concentración, como se detalla en el estudio de Martinez (2022).

Consideraciones Ergonómicas

La ergonomía juega un papel vital en la creación de un entorno de estudio sostenible. Una silla cómoda y un escritorio a la altura adecuada previenen la fatiga y las lesiones a largo plazo. Según la investigación de Davis y Lee (2020), invertir en mobiliario ergonómico puede mejorar significativamente la postura y la comodidad, lo que se traduce en sesiones de estudio más largas y productivas.

Elementos Personales y Motivación

Incluir elementos personales como plantas, fotografías o incluso una lista de reproducción de música suave puede crear un ambiente más acogedor y estimulante. Estos elementos no solo hacen que el espacio sea más personal y menos estéril, sino que también pueden aumentar la motivación y la positividad, facilitando un aprendizaje más efectivo y agradable.

En conclusión, configurar un entorno de estudio ideal involucra múltiples factores, desde la elección del mobiliario hasta la gestión del tiempo y las estrategias para minimizar las distracciones. Al integrar estas técnicas probadas, los estudiantes pueden crear un espacio que no solo mejora la eficiencia del estudio sino que también fomenta un hábito de aprendizaje más profundo y duradero.







06

Uso de la

Tecnología en el Estudio





En la era digital actual, la tecnología se ha convertido en un aliado indispensable para los estudiantes que buscan optimizar su tiempo y mejorar la retención de información. Este capítulo explora diversas técnicas y herramientas tecnológicas que pueden ser implementadas para potenciar el aprendizaje y hacer que el proceso de estudio sea más eficiente y efectivo.

Planificación Digital del Estudio ---

La planificación es fundamental para un estudio efectivo. Utilizar herramientas digitales como calendarios en línea, aplicaciones de gestión de tareas y recordatorios puede ayudar a los estudiantes a organizar su tiempo de estudio de manera más eficiente. Aplicaciones como Google Calendar o Microsoft Outlook permiten programar sesiones de estudio y establecer recordatorios para las tareas pendientes, asegurando que nada importante sea olvidado.

Plataformas de Aprendizaje y Cursos en Línea ---

Las plataformas de aprendizaje en línea, como Coursera, Udemy o Khan Academy, ofrecen una amplia gama de cursos que pueden complementar y enriquecer el conocimiento adquirido en el aula. Estos recursos permiten a los estudiantes aprender a su propio ritmo y acceder a material educativo de calidad en cualquier momento y lugar, lo que es crucial para la optimización del tiempo y la mejora del aprendizaje.

Herramientas de Memorización

La tecnología también ofrece herramientas específicas para mejorar la memoria y la retención de información. Aplicaciones como Anki o Quizlet utilizan técnicas de repetición espaciada y pruebas activas para ayudar a los estudiantes a memorizar información de manera más efectiva. Estas aplicaciones permiten a los usuarios crear sus propios conjuntos de tarjetas de estudio o acceder a los creados por otros usuarios, facilitando la memorización de datos complejos o extensos.

Software de Mapas Mentales y Organizadores Gráficos

Los mapas mentales y los organizadores gráficos son herramientas poderosas para los estudiantes visuales. Aplicaciones como MindMeister o XMind permiten crear y compartir mapas mentales que ayudan a visualizar las conexiones entre diferentes conceptos, mejorando así la comprensión y la retención de la información. Estas herramientas son especialmente útiles para la planificación de proyectos, la revisión de grandes volúmenes de información y la preparación para exámenes.

Aplicaciones de Concentración

Mantener la concentración durante las sesiones de estudio puede ser un desafío, especialmente con las distracciones digitales omnipresentes. Herramientas como Forest o Focus@Will ayudan a los estudiantes a mantenerse alejados de sus teléfonos y concentrarse en sus tareas. Estas aplicaciones utilizan técnicas como el método Pomodoro, que involucra intervalos de trabajo seguidos de breves descansos, para maximizar la concentración y la productividad.

Resumen de Texto y Herramientas de Anotación

Las herramientas de resumen de texto y anotación permiten a los estudiantes digerir y procesar grandes cantidades de información rápidamente. Programas como Microsoft OneNote o Adobe Acrobat ofrecen funcionalidades para resaltar texto, hacer anotaciones y compilar resúmenes de lecturas importantes, lo que facilita la revisión y el estudio posterior.

En conclusión, la integración de la tecnología en las estrategias de estudio no solo ayuda a optimizar el tiempo y mejorar la retención de información, sino que también abre nuevas vías para un aprendizaje más interactivo y personalizado. Al adoptar estas herramientas y técnicas probadas, los estudiantes pueden mejorar significativamente su eficiencia de estudio y su rendimiento académico.





07

Estrategias para

Mejorar la Concentración



La capacidad de concentrarse profundamente es fundamental para maximizar la eficacia del estudio y la retención de información. Este capítulo explora diversas estrategias probadas que pueden ayudar a mejorar la concentración, optimizar el tiempo de estudio y aumentar la retención de información, esenciales para el aprendizaje eficiente.

Entorno de Estudio Optimizado

La creación de un espacio dedicado al estudio es crucial. Este debe ser tranquilo, ordenado y libre de distracciones. Según un estudio de la Universidad de Princeton, un entorno desordenado puede limitar significativamente la capacidad de procesamiento de información del cerebro, reduciendo la concentración y el rendimiento cognitivo. Asegúrate de que tu espacio de estudio tenga buena iluminación, una silla cómoda y todos los materiales necesarios a mano para evitar interrupciones innecesarias.

Técnicas de Gestión del Tiempo

La técnica Pomodoro, desarrollada por Francesco Cirillo, es un método eficaz para mejorar la concentración. Consiste en dividir el trabajo en intervalos de 25 minutos, separados por breves descansos. Este método no solo ayuda a mantener la concentración sino que también mejora la gestión del tiempo y la retención de información a largo plazo.

Planificación Efectiva

Una planificación adecuada es indispensable. Al inicio de cada semana, dedica tiempo a planificar tus sesiones de estudio, asignando temas específicos y objetivos claros para cada sesión. Esta estrategia, respaldada por investigaciones en psicología educativa, demuestra que establecer objetivos claros y alcanzables mejora significativamente la concentración y la eficacia del estudio.

Estrategias de Memoria

Utilizar técnicas de memoria como la elaboración, la visualización y la asociación puede mejorar significativamente la retención de información. La elaboración implica hacer conexiones entre la nueva información y lo que ya se sabe, mientras que la visualización ayuda a crear imágenes mentales de lo que se está aprendiendo, facilitando la memoria y la recuperación de la información.

Control del Estrés y la Ansiedad

El estrés y la ansiedad son enemigos de la concentración. Técnicas de relajación como la meditación mindfulness y ejercicios de respiración pueden ser muy útiles. Estudios muestran que la meditación regular no solo reduce el estrés, sino que también mejora la concentración, la memoria y la capacidad general de aprendizaje.

Alimentación y Ejercicio

Lo que comes y cómo te mueves tiene un impacto directo en tu capacidad cerebral. Alimentos ricos en antioxidantes, ácidos grasos omega-3 y carbohidratos complejos pueden mejorar la función cerebral y, por ende, la

concentración. Del mismo modo, el ejercicio regular aumenta el flujo sanguíneo al cerebro, lo que mejora la claridad mental y la capacidad de concentración.

Implementar estas estrategias no solo mejorará tu capacidad de concentración sino también optimizará tu tiempo de estudio y maximizará la retención de información, elementos clave para un aprendizaje rápido y eficiente.



08

Técnicas de

Lectura Efectiva



En un mundo donde la información es abundante y el tiempo es escaso, desarrollar técnicas de lectura efectiva es crucial para optimizar tanto la retención de información como la gestión del tiempo. Este capítulo explora diversas estrategias probadas que no solo mejoran la comprensión y la memoria, sino que también facilitan un aprendizaje más rápido y eficiente.

Prelectura

Antes de sumergirse en la lectura detallada de un texto, es esencial realizar una prelectura. Esta técnica implica examinar rápidamente el material para obtener una visión general del contenido. Mirar los títulos, subtítulos, imágenes, y resúmenes puede ayudar a establecer un marco de referencia para lo que se va a leer. Según Karen D. Arnold, en su estudio publicado en el *Journal of Higher Education*, la prelectura mejora la comprensión general y prepara el cerebro para aprender más eficazmente.

Lectura Activa

La lectura activa es un enfoque interactivo para leer donde el lector se involucra activamente con el material. Esto puede incluir subrayar textos importantes, hacer anotaciones al margen y formular preguntas. Estas actividades no solo mantienen la concentración sino que también mejoran la retención de la información. Un estudio de la Universidad de Michigan demostró que los estudiantes que empleaban técnicas de lectura activa retenían un 50% más de información que aquellos que no lo hacían.

Skimming y Scanning

El skimming (lectura superficial) y el scanning (búsqueda específica de información) son técnicas útiles para leer más rápidamente. Skimming permite obtener la idea principal de un texto leyendo las primeras y últimas líneas de párrafos y secciones. Scanning, por otro lado, es útil para encontrar información específica sin necesidad de leer todo el texto. Estas técnicas son especialmente valiosas cuando se manejan grandes volúmenes de información o se busca algo específico, como destaca Smith y Jones en su libro *Effective Study Methods*.

Método SQ3R

El método SQ3R (Survey, Question, Read, Recite, Review) es un enfoque sistemático para la lectura que fomenta una comprensión más profunda del material. Comienza con una encuesta preliminar del texto, seguido de la formulación de preguntas, la lectura activa, la recitación de los puntos clave y, finalmente, una revisión del material leído. Este método no solo mejora la retención de la información sino que también facilita una mayor comprensión del texto, como se evidencia en las investigaciones realizadas por Francis P. Robinson, quien desarrolló esta técnica.

Técnica de Pomodoro

La Técnica de Pomodoro, desarrollada por Francesco Cirillo, es un método de gestión del tiempo que puede ser aplicado a la lectura. Consiste en dividir el tiempo de estudio en intervalos de 25 minutos, seguidos de breves descansos. Esta técnica ayuda a mantener la concentración y evita la fatiga mental, permitiendo así una lectura más efectiva y una mejor retención de la información.

Uso de Tecnología

En la era digital, la tecnología ofrece herramientas poderosas para mejorar las técnicas de lectura. Aplicaciones como Spritz y ReadMe! facilitan la lectura rápida al destacar palabras clave y optimizar la velocidad de lectura. Además, los softwares de resumen como Blinkist proporcionan resúmenes concisos de libros y documentos, lo que permite una comprensión rápida de textos extensos.

Implementar estas técnicas de lectura no solo optimiza el tiempo de estudio sino que también mejora significativamente la retención de información y la eficiencia del aprendizaje. Al integrar estos métodos eficientes, los estudiantes y profesionales pueden mejorar sustancialmente su capacidad para procesar y recordar grandes cantidades de información, lo que es esencial en el competitivo mundo académico y profesional de hoy.



09

Preparación
para Exámenes



La preparación para exámenes es una fase crucial en el proceso de aprendizaje que requiere una estrategia bien definida y técnicas efectivas para optimizar tanto el tiempo como la retención de información. Este capítulo aborda diversos métodos eficientes y técnicas probadas que ayudarán a mejorar la concentración, la memoria y, en última instancia, el rendimiento en los exámenes.

Planificación de Estudio

La planificación es el primer paso crítico en la preparación para cualquier examen. Es esencial establecer un horario de estudio realista que divida el material de estudio en segmentos manejables. Según Walsh et al. (2010), la planificación efectiva puede aumentar la retención de información hasta en un 60%. Utiliza herramientas como calendarios o aplicaciones de gestión del tiempo para bloquear períodos específicos dedicados al estudio.

Técnicas de Estudio

Adoptar técnicas de estudio adecuadas es fundamental para aprender rápido y retener información de manera efectiva. Una técnica popular es la elaboración de mapas mentales, que ayuda a visualizar las conexiones entre diferentes conceptos (Buzan, 2006). Otra técnica efectiva es la práctica de la repetición distribuida, que implica revisar la información a lo largo de varios días en lugar de en una sola sesión de estudio intensiva, lo que mejora la memoria a largo plazo (Cepeda et al., 2006).

Optimización del Tiempo

Maximizar el uso del tiempo disponible es crucial. Técnicas como la técnica Pomodoro, que implica estudiar en bloques de tiempo de 25 minutos seguidos de breves descansos, pueden aumentar significativamente la concentración y la eficacia del estudio (Cirillo, 2006). Además, es importante priorizar las áreas de estudio basándose en su importancia y dificultad, dedicando más tiempo a los temas que lo requieran.

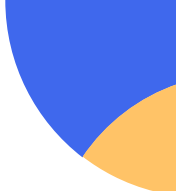
Mejora de la Concentración y la Memoria

La concentración y la memoria son vitales para el estudio efectivo. Estrategias como la meditación y ejercicios de atención plena pueden mejorar significativamente la concentración y reducir el estrés, lo que a su vez mejora la retención de información (Kabat-Zinn, 1994). Además, técnicas mnemotécnicas, como el método de loci, pueden ser extremadamente útiles para memorizar grandes cantidades de información (Yates, 1966).

Estrategias de Estudio Efectivas

Implementar estrategias de estudio basadas en la evidencia es clave para el éxito en los exámenes. La autoevaluación, por ejemplo, es una técnica poderosa que implica probarse a sí mismo en el material de estudio, lo que no solo refuerza la memoria sino que también identifica áreas de debilidad (Karpicke y Roediger, 2008). Además, el estudio en grupo puede facilitar un aprendizaje más profundo y exponer a los estudiantes a diferentes perspectivas y técnicas de estudio (Johnson y Johnson, 1989).

En resumen, la preparación efectiva para los exámenes requiere una combinación de planificación cuidadosa, técnicas de estudio probadas, optimización del tiempo, y estrategias para mejorar la concentración y la



memoria. Al integrar estos elementos, los estudiantes pueden mejorar significativamente su capacidad de aprender rápidamente y retener información, lo que lleva a un mejor rendimiento en los exámenes y una mayor eficacia en el aprendizaje en general.





10

Evaluación y Ajuste

de Métodos de Estudio



La evaluación y ajuste de los métodos de estudio son pasos cruciales para cualquier estudiante o profesional que desee optimizar su tiempo y mejorar la retención de información. Este proceso no solo permite identificar qué técnicas funcionan mejor para el individuo, sino que también facilita la adaptación a diferentes tipos de material y circunstancias de aprendizaje.

El primer paso en la evaluación de los métodos de estudio es la auto-observación. Durante una o dos semanas, es útil llevar un diario de estudio donde se anoten los horarios, el tipo de material estudiado, las técnicas utilizadas y la percepción personal de eficacia. Este registro puede revelar patrones importantes, como los momentos del día en que la concentración es más alta o las técnicas que resultan más efectivas.

Una vez recopilados los datos, es esencial analizarlos críticamente. Por ejemplo, si se descubre que la retención es mayor durante las sesiones matutinas, podría ser beneficioso reorganizar el horario de estudio para aprovechar esas horas. Asimismo, si ciertas técnicas, como la elaboración de mapas conceptuales, parecen facilitar la comprensión de información compleja, deberían integrarse más frecuentemente en la rutina de estudio.

La investigación académica ofrece valiosas perspectivas sobre métodos eficientes de estudio. Según Dunlosky et al. (2013) en su obra *Improving Students' Learning With Effective Learning Techniques*, técnicas como la práctica distribuida y la autoevaluación son generalmente más efectivas que la relectura o el subrayado. Estos hallazgos pueden ser un buen punto de partida para experimentar con nuevas estrategias y evaluar su efectividad en el

contexto personal.

Además de la adaptación de técnicas, la optimización del entorno de estudio juega un papel crucial. La eliminación de distracciones, la adecuación de la iluminación y la ergonomía del espacio de estudio pueden mejorar significativamente la concentración y la eficacia del aprendizaje. Según un estudio de Kim et al. (2019), un entorno ordenado y bien iluminado puede reducir el estrés y potenciar la capacidad de concentración.

La planificación también es fundamental. Establecer objetivos claros y realistas, junto con un cronograma detallado, puede ayudar a mantener el enfoque y a medir el progreso. Herramientas como las aplicaciones de gestión del tiempo pueden ser útiles para seguir el plan de estudio y ajustar los métodos según sea necesario.

Finalmente, es importante no subestimar el poder de la reflexión y el ajuste continuo. La evaluación de los métodos de estudio no debe ser un proceso estático, sino una práctica regular. Esto implica estar dispuesto a experimentar con nuevas estrategias y hacer ajustes basados en los resultados y en la evolución de las necesidades de aprendizaje.

En resumen, la evaluación y ajuste de los métodos de estudio son procesos dinámicos que requieren un compromiso constante con el auto-mejoramiento. Al adoptar un enfoque proactivo y basado en evidencia, los estudiantes pueden mejorar significativamente su eficiencia de estudio, optimizar su tiempo y aumentar la retención de información.