



TRANSFORMA TU ESPACIO EN UN  
HOGAR DE ENSUEÑO



Creatividad y arte

## Diseño de interiores y decoración inspiradora

Descubre cómo convertir cualquier espacio en un ambiente acogedor y estilizado con consejos expertos sobre colores, muebles y accesorios

# CONTENIDO

- 01 Fundamentos del Diseño de Interiores
- 02 Psicología del Color
- 03 Selección de Muebles: Estilo y Funcionalidad
- 04 Accesorios y Detalles que Marcan la Diferencia
- 05 Maximizando Espacios Pequeños
- 06 Tendencias Actuales en Diseño de Interiores
- 07 El Arte de Mezclar Texturas y Materiales
- 08 Creando un Espacio Funcional para Trabajar y Vivir
- 09 Renovaciones y Rediseños: Antes y Después
- 10 Mantenimiento y Cuidado del Diseño Interior





01

Fundamentos

del **Diseño**  
de Interiores



El diseño de interiores es una disciplina que combina arte, funcionalidad y psicología para crear espacios que no solo sean estéticamente agradables, sino también **funcionales y confortables**. Este capítulo explorará los fundamentos del diseño de interiores, proporcionando una guía detallada para transformar cualquier espacio en un hogar de ensueño.



## Comprender el espacio

---

El primer paso en el diseño de interiores es comprender el espacio disponible. Esto implica evaluar las dimensiones, la forma y la función del espacio. Un diseñador de interiores debe considerar cómo se utilizará el espacio y qué necesidades deben satisfacerse. Por ejemplo, un salón puede necesitar ser tanto un lugar para relajarse como un espacio para entretener a los invitados. La comprensión del espacio es crucial para optimizar su uso y garantizar que el diseño final sea tanto práctico como hermoso.

## La Importancia de la Luz

---

La luz, tanto natural como artificial, juega un papel esencial en el diseño de interiores. Afecta cómo percibimos los colores y las formas y puede influir en nuestro estado de ánimo y bienestar. Un diseño de interiores eficaz maximiza el uso de la luz natural y complementa con iluminación artificial adecuada para mejorar la funcionalidad y la atmósfera del espacio. La elección de las luminarias y su colocación debe ser considerada cuidadosamente para lograr el equilibrio deseado.

## Selección de Colores

---

Los colores tienen el poder de transformar completamente un espacio. La selección de colores debe armonizar con la función del espacio y los gustos personales. Los colores cálidos pueden crear un ambiente acogedor, mientras que los colores fríos pueden ser más relajantes y serenos. Además, es importante considerar la psicología del color y cómo diferentes tonos pueden afectar emocionalmente a quienes usan el espacio.

## Elección de Muebles

---

Los muebles no solo deben ser estéticamente agradables, sino también funcionales y cómodos. La selección de muebles debe considerar el tamaño del espacio, la facilidad de movimiento y la compatibilidad con otros elementos del diseño. Es crucial pensar en la durabilidad y la calidad de los muebles, especialmente en espacios de alto tráfico, para asegurar que sean tanto prácticos como duraderos.

## Accesorios y Decoración

---

Los accesorios, como cortinas, alfombras, cojines y obras de arte, son los toques finales que pueden personalizar un espacio y reflejar la personalidad de sus habitantes. La clave está en seleccionar accesorios que complementen el estilo general del diseño y que aporten equilibrio y cohesión visual. Los accesorios no solo deben ser bonitos, sino también funcionales y bien proporcionados en relación con el espacio.

## Funcionalidad y Estética

---

Un buen diseño de interiores equilibra la funcionalidad con la estética. Cada elemento, desde la disposición del mobiliario hasta la elección de los accesorios, debe servir a un propósito práctico además de contribuir a la belleza general del espacio. Este equilibrio es esencial para crear un hogar que no solo se vea bien, sino que también sea cómodo y acogedor para vivir.

Al aplicar estos fundamentos del diseño de interiores, cualquier espacio puede ser transformado en un ambiente acogedor y estilizado. La clave está en entender y respetar la función del espacio, seleccionar colores y muebles adecuados, y no subestimar la importancia de los detalles decorativos. Con estos principios, el diseño de interiores se convierte en una poderosa herramienta para crear un hogar de ensueño.



# 02

## Psicología del

## Color



La psicología del color juega un papel fundamental en la transformación de cualquier espacio en un hogar de ensueño. Los colores no solo decoran, sino que también influyen en nuestras emociones y comportamientos, convirtiendo un área común en un lugar acogedor y estilizado. Este capítulo explora cómo los diferentes tonos pueden ser utilizados para crear ambientes específicos y cómo estos pueden afectar nuestro estado de ánimo y bienestar.



Comenzando con los **colores cálidos** como el rojo, el naranja y el amarillo, estos son conocidos por evocar emociones de calidez y confort. El rojo, en particular, es estimulante y puede aumentar la energía en un espacio. Es ideal para áreas de actividad como la sala de estar o el comedor. Sin embargo, debe usarse con moderación, ya que también puede provocar sentimientos de ira o agresión si es demasiado abrumador.

Por otro lado, los **colores fríos** como el azul, el verde y el lavanda, son apreciados por sus propiedades calmantes y relajantes. El azul, que a menudo se asocia con la serenidad, es perfecto para dormitorios y baños donde la tranquilidad es esencial. El verde, que evoca la naturaleza, es excelente para crear un ambiente equilibrado y fresco, ideal para estudios o espacios donde se requiere concentración.

Además de los colores primarios y secundarios, los **tonos neutros** como el

blanco, el gris y el beige juegan un papel crucial en el diseño de interiores. Estos colores son excelentes para establecer una base sobre la cual se pueden agregar capas de color para añadir personalidad y estilo. El blanco es conocido por su capacidad para hacer que los espacios parezcan más grandes y luminosos, mientras que el gris ofrece una sofisticación tranquila y el beige aporta calidez sin abrumar con color.

La elección del color también debe considerar la **iluminación del espacio**. Los colores pueden variar significativamente bajo diferentes fuentes de luz. Por ejemplo, un color que parece vibrante bajo luz natural puede no tener el mismo impacto bajo luz artificial. Es crucial experimentar con muestras de colores en diferentes momentos del día para ver cómo cambian con las condiciones de luz.

Al considerar la **decoración y los accesorios**, estos deben complementar la paleta de colores elegida. Los muebles y accesorios en tonos que armonizan con el color de las paredes pueden unificar el espacio, mientras que los contrastes bien pensados pueden servir para destacar áreas específicas o piezas de mobiliario.

Finalmente, es importante recordar que la psicología del color es subjetiva y lo que funciona para una persona puede no ser ideal para otra. La personalidad, las experiencias pasadas y las preferencias personales juegan un papel determinante en la percepción del color. Por lo tanto, al diseñar un espacio, es esencial considerar no solo las reglas generales del color sino también las preferencias individuales de quienes habitarán el espacio.

En resumen, el **uso estratégico del color** en el diseño de interiores no solo puede transformar visualmente un espacio, sino también influir en el estado emocional y psicológico de sus ocupantes, convirtiendo una simple habitación en un refugio personalizado y acogedor que refleja y respeta la individualidad de cada persona.



# 03

Selección de muebles

Estilo y Funcionalidad



En el diseño de interiores, la selección de muebles ocupa un lugar preponderante, siendo uno de los aspectos más cruciales para transformar cualquier espacio en un hogar de ensueño. No solo se trata de elegir piezas que sean visualmente atractivas, sino también de hallar muebles que ofrezcan funcionalidad y se adapten al estilo de vida de quienes habitan el espacio. Este capítulo explorará cómo equilibrar estilo y funcionalidad al seleccionar muebles, asegurando que cada elección contribuya a crear un ambiente tanto acogedor como estilizado.

El primer paso en la selección de muebles es **definir el estilo decorativo** que se desea implementar. Los estilos pueden variar desde moderno y minimalista hasta clásico y opulento. Cada estilo tiene sus características distintivas, que deben reflejarse en los muebles elegidos. Por ejemplo, un espacio que aspire a un estilo moderno debería optar por muebles con líneas limpias y una paleta de colores neutros, mientras que un ambiente más tradicional podría beneficiarse de muebles con detalles ornamentados y fabricados en maderas ricas y oscuras.


Una vez establecido el estilo, la **funcionalidad** se convierte en el siguiente criterio crucial. Cada pieza de mobiliario debe servir un propósito específico. No es solo cuestión de llenar un espacio vacío; cada mueble debe mejorar la calidad de vida de los ocupantes del hogar. Por ejemplo, en una sala de estar, un sofá cómodo y espacioso es esencial para relajarse y socializar, mientras que en un estudio, un escritorio con suficiente espacio de trabajo y almacenamiento adecuado es indispensable.

La consideración de los **colores y materiales** también juega un papel importante en la selección de muebles. Los colores pueden influir significativamente en el ambiente de un espacio; tonos cálidos pueden crear una sensación de calidez y acogida, mientras que los tonos fríos pueden evocar tranquilidad y formalidad. Los materiales, por su parte, no solo contribuyen a la estética del mueble, sino también a su durabilidad y facilidad de mantenimiento. Por ejemplo, el cuero puede ser ideal para un ambiente lujoso y es fácil de limpiar, mientras que las telas tejidas pueden ser más adecuadas para un ambiente informal y acogedor.

Además, es fundamental considerar **el tamaño** y la escala de los muebles en relación con el espacio disponible. Un mueble demasiado grande puede hacer que un espacio se sienta apretado y pequeño, mientras que uno demasiado pequeño puede perderse en la vastedad de una habitación. La proporción y la escala son esenciales para mantener un equilibrio visual en el diseño de interiores.

Finalmente, no se debe subestimar la importancia de los **accesorios**. Aunque técnicamente no son muebles, juegan un papel crucial en la decoración y pueden complementar o realzar el diseño general. Elementos como cojines, alfombras y obras de arte no solo añaden color y textura, sino que también pueden servir para unificar el diseño de un espacio o destacar ciertas áreas.

En resumen, la selección de muebles es un proceso que requiere considerar tanto la estética como la funcionalidad. Al equilibrar estos elementos, es posible transformar cualquier espacio en un entorno tanto funcional como estéticamente agradable, creando así un verdadero hogar de ensueño.



# 04

Accesorios y detalles  
que **marcan la diferencia**



Transformar un espacio en un hogar de ensueño no solo depende de los muebles y los colores elegidos, sino también de los accesorios y detalles que se integran en cada rincón. Estos elementos, aunque a menudo pequeños y sutiles, tienen el poder de definir la atmósfera y el carácter de un hogar, haciéndolo más acogedor y estilizado.



Para comenzar, es fundamental entender que los accesorios no son meramente decorativos. Funcionan como el toque final que ayuda a contar la historia visual que deseas proyectar en tu hogar. Desde cojines con texturas ricas hasta obras de arte que capturan la esencia de tus gustos personales, cada elemento debe ser seleccionado con cuidado y consideración.

Un ejemplo claro de cómo los accesorios pueden transformar un espacio se encuentra en la elección de la **iluminación**. Lámparas de mesa, de pie o arañas de luces no solo iluminan un espacio, sino que también pueden convertirse en el punto focal de una habitación, complementando y realzando el diseño general. Optar por piezas que reflejen tu estilo personal puede hacer que una habitación pase de ser ordinaria a extraordinaria.

Además, los **textiles** juegan un papel crucial en la creación de un ambiente acogedor. Cortinas que armonicen con el color de las paredes, alfombras que añadan calidez y textura, y cojines que ofrezcan confort y un toque de color, son todos aspectos esenciales que contribuyen a la sensación general de un hogar.

La clave está en la coherencia y la armonía entre estos elementos, asegurando que cada pieza tenga un propósito y contribuya al conjunto.

Otro aspecto importante es la incorporación de elementos naturales, como **plantas o flores**, que no solo añaden un toque de frescura y vida a cualquier espacio, sino que también tienen beneficios para la salud, como mejorar la calidad del aire. Un simple arreglo floral o unas pocas plantas bien colocadas pueden cambiar completamente la percepción de un espacio.

Por último, no subestimes el poder de los **objetos personales y únicos**, como recuerdos de viajes o piezas de arte artesanal. Estos no solo embellecen un espacio, sino que también lo personalizan, haciéndolo verdaderamente tuyo. Cada objeto que tiene una historia o un significado especial para ti puede servir como un excelente punto de conversación y añadir un verdadero interés y autenticidad a tu hogar.

En resumen, mientras que los muebles pueden establecer la estructura de un hogar, son los accesorios y detalles los que realmente definen su carácter y atmósfera. Al elegir estos elementos, considera su funcionalidad, estética y lo que significan para ti. Un enfoque cuidadoso y personal en la selección de estos detalles puede transformar un espacio ordinario en un refugio personalizado y acogedor.



05

Maximizando

espacios pequeños



En el mundo del diseño de interiores, maximizar espacios pequeños es tanto un arte como una ciencia. La clave para transformar un área limitada en un hogar de ensueño radica en la utilización inteligente de muebles, colores y accesorios, creando un ambiente acogedor y estilizado. Este capítulo explorará diversas técnicas y estrategias para aprovechar al máximo cada centímetro de su espacio, asegurando que cada elemento no solo sea funcional sino también estéticamente agradable.



Una de las primeras consideraciones en el diseño de espacios pequeños es la **selección de colores**. Los tonos claros y neutros, como el blanco, beige y gris claro, son famosos por su capacidad para hacer que los espacios parezcan más grandes y luminosos. Estos colores pueden ser utilizados en paredes, techos y grandes piezas de mobiliario. Sin embargo, esto no significa que debemos evitar los colores audaces. Un toque de color vibrante puede ser introducido mediante accesorios decorativos como cojines, alfombras y obras de arte, los cuales añaden profundidad y dinamismo al espacio sin sobrecargarlo.

En cuanto a los **muebles**, la selección debe ser tan funcional como estética. Los muebles multifuncionales, como sofás cama, mesas plegables y camas con almacenamiento integrado, son ideales para espacios reducidos. Estas piezas permiten adaptar el espacio a diferentes necesidades sin requerir una cantidad excesiva de muebles que podrían saturar el área. Además, optar por muebles con proporciones adecuadas es crucial; piezas demasiado grandes pueden hacer que un espacio pequeño se sienta aún más confinado.

**La organización y el almacenamiento** juegan un papel vital en la maximización de espacios pequeños. Utilizar soluciones de almacenamiento vertical, como estanterías altas y armarios de piso a techo, puede ayudar a despejar el desorden y aprovechar al máximo la altura del techo. Los organizadores ocultos, como cajones secretos y plataformas elevadas, también son excelentes para mantener el orden sin comprometer el estilo.

**La iluminación** es otro elemento crucial en la decoración de espacios pequeños. Una buena iluminación no solo hace que un espacio parezca más grande, sino que también mejora la atmósfera del hogar. Optar por múltiples fuentes de luz, como lámparas de pie, apliques de pared y luces de tarea, puede crear una iluminación equilibrada y acogedora. Además, el uso de espejos estratégicamente colocados puede amplificar la luz natural y dar una sensación de amplitud.

Finalmente, los **detalles decorativos** no deben ser pasados por alto. Aunque es fácil caer en la trampa de decorar demasiado, seleccionar cuidadosamente accesorios que complementen sin abrumar puede hacer que un espacio pequeño se sienta personal y acogedor. Elementos como plantas, fotografías enmarcadas y objetos de arte seleccionados con cuidado pueden añadir toques personales que convierten un simple espacio en un hogar.

Implementar estas estrategias no solo maximizará el uso del espacio, sino que también transformará cualquier área pequeña en un refugio estilizado y funcional. A través de la elección inteligente de colores, muebles y accesorios, junto con soluciones de almacenamiento y detalles decorativos, es posible crear un ambiente que sea tanto práctico como inspirador.





# 06

Tendencias

actuales en  
diseño de interiores





En el dinámico mundo del diseño de interiores, mantenerse al día con las tendencias actuales es esencial para transformar cualquier espacio en un hogar de ensueño. Este año, las tendencias se inclinan hacia la creación de ambientes que no solo sean estéticamente agradables, sino también funcionales y sostenibles. A continuación, exploraremos algunas de las tendencias más destacadas que están definiendo el panorama actual del diseño de interiores.

## Sostenibilidad y Materiales Naturales

---

La sostenibilidad continúa siendo una prioridad en el diseño de interiores. Los materiales naturales como la madera, el bambú y el lino son cada vez más populares, no solo por su estética minimalista y terrosa, sino también por su bajo impacto ambiental. Los diseñadores están incorporando estos materiales en todo, desde muebles hasta acabados de paredes, buscando no solo la belleza, sino también la responsabilidad ecológica.

## Espacios Multifuncionales

---

Con el aumento del trabajo desde casa, los espacios multifuncionales se han convertido en una necesidad. Los diseñadores están creando áreas que pueden servir múltiples propósitos, como oficinas en casa que se transforman fácilmente en salas de estar o dormitorios con áreas de estudio integradas. Esta tendencia no solo maximiza el espacio disponible, sino que también permite a los residentes adaptar su hogar a diversas necesidades sin comprometer el estilo o la comodidad.

## Paletas de Colores Tranquilas

---

Las paletas de colores que promueven la tranquilidad y el bienestar están en alza. Tonos suaves como el azul sereno, el verde salvia y el beige cálido están reemplazando a los colores brillantes y audaces. Estos colores no solo ayudan a crear un ambiente más acogedor y relajante, sino que también ofrecen una sensación de amplitud y luminosidad en el espacio.

## Tecnología Integrada

---

La tecnología sigue siendo un componente crucial en el diseño de interiores moderno. Soluciones inteligentes para el hogar, como sistemas de iluminación y calefacción controlados por aplicaciones, están siendo integradas de manera que complementan el diseño estético. La tecnología no solo debe ser funcional sino también armonizar con el estilo general del espacio, asegurando que la modernidad no desentone con el diseño.

## Texturas Ricas y Capas

---

La textura es un elemento cada vez más importante en el diseño de interiores. Capas de diferentes materiales y texturas pueden añadir profundidad y interés a una habitación. Desde tapices tejidos hasta terciopelos lujosos y metales pulidos, estas texturas pueden transformar un espacio plano en uno vibrante y acogedor.

## Influencias Globales

---

Inspirarse en culturas de todo el mundo es una tendencia que sigue ganando terreno. Elementos de diseño que reflejan artesanías tradicionales, patrones étnicos y técnicas artesanales no solo añaden un toque único a cualquier espacio, sino que también celebran la diversidad y la riqueza cultural. Esta tendencia hacia lo global permite a los individuos crear espacios que son verdaderamente personales y llenos de historia.

Estas tendencias en diseño de interiores reflejan un movimiento hacia espacios más personalizados, funcionales y conscientes del medio ambiente. Al integrar estos elementos, los diseñadores están creando ambientes que no solo son estilizados y acogedores, sino también adaptativos y respetuosos con el planeta. La transformación de un espacio en un hogar de ensueño implica considerar tanto la estética como la funcionalidad y la sostenibilidad, asegurando que el diseño interior no solo sea contemporáneo, sino también atemporal y universalmente atractivo.





07

El Arte de mezclar  
Texturas y Materiales



La habilidad para mezclar texturas y materiales de manera efectiva es esencial para transformar cualquier espacio en un hogar de ensueño. Esta técnica no solo añade profundidad y carácter a una habitación, sino que también puede influir en la percepción y el confort del ambiente. A continuación, exploraremos cómo seleccionar y combinar diversos materiales y texturas para crear un espacio acogedor y estilizado.

Comenzaremos con la base de cualquier diseño de interiores: **los colores**. Los colores no solo definen el tono de un espacio, sino que también actúan como un lienzo para las texturas y materiales que se introducirán. Una paleta de colores neutros puede ser enriquecida con texturas ricas como terciopelo o lana, mientras que tonos más audaces y vibrantes pueden ser equilibrados con materiales lisos y minimalistas como el metal o el vidrio.

Uno de los aspectos más cruciales al mezclar texturas es mantener un **equilibrio visual**. Por ejemplo, si se elige un sofá de terciopelo, se puede contrarrestar su riqueza con una mesa de centro de vidrio y metal, creando así un diálogo entre lo opulento y lo industrial. Este equilibrio no solo es estético, sino que también contribuye a la funcionalidad del espacio, asegurando que ningún elemento sobrecargue visualmente el ambiente.

Además de los muebles, los **accesorios** juegan un papel fundamental en la texturización de un espacio. Almohadas, cortinas, alfombras y obras de arte son oportunidades ideales para introducir texturas complementarias que pueden realzar el diseño general.

Por ejemplo, una alfombra de área gruesa puede suavizar un piso de madera dura, mientras que cortinas de lino pueden añadir un toque de ligereza y fluidez a una habitación con muebles de madera pesada.

**La iluminación**, es otro componente vital que puede influir significativamente en la percepción de las texturas. Una iluminación adecuada no solo realza los colores y las texturas, sino que también puede crear el ambiente deseado. Luces suaves y difusas pueden acentuar la suavidad de las telas, mientras que una iluminación más directa puede resaltar la textura natural de la madera y otros materiales orgánicos.

Es importante también considerar la **durabilidad y el mantenimiento** de los materiales seleccionados. En áreas de alto tráfico, como el salón o la cocina, es prudente optar por materiales que no solo sean estéticamente agradables, sino también resistentes y fáciles de limpiar. Por ejemplo, el cuero o los textiles sintéticos pueden ser opciones más adecuadas para muebles que se utilizarán frecuentemente.

Finalmente, la **experimentación y la personalización** son clave en el proceso de diseño. Cada hogar es único, y lo que funciona en un espacio puede no ser ideal en otro. Es esencial tomar en cuenta las necesidades específicas del hogar y de quienes lo habitan, adaptando las texturas y materiales para reflejar no solo un estilo, sino también un modo de vida.

Al dominar el arte de mezclar texturas y materiales, se abre un abanico de posibilidades para transformar cualquier espacio en un refugio personal y estilizado. La clave está en equilibrar la estética con la funcionalidad, asegurando que cada elemento contribuya a crear un ambiente acogedor y atractivo.



# 08

Creando un espacio funcional para **trabajar**



En la actualidad, la línea entre el espacio de trabajo y el espacio personal se ha vuelto cada vez más difusa, especialmente con el aumento del trabajo remoto. Por lo tanto, es esencial diseñar un área que no solo sea funcional para trabajar, sino también acogedora para vivir. Este capítulo explorará cómo transformar cualquier espacio en un ambiente que fomente tanto la productividad como el confort, utilizando principios de diseño de interiores y decoración.

El primer paso para crear un espacio dual efectivo es definir claramente las áreas de trabajo y de vida, incluso en los espacios más pequeños. Utilizar muebles versátiles y multifuncionales, como un escritorio que también pueda servir de mesa de comedor, es una excelente manera de maximizar el uso del espacio. Los diseñadores de interiores recomiendan optar por muebles con almacenamiento oculto para mantener el área ordenada y libre de desorden, lo cual es esencial para mantener una mente clara y un espacio acogedor.

La elección de colores también juega un papel crucial en la creación de un ambiente equilibrado. Los tonos neutros, como los beige, grises y blancos, son ideales para las áreas de trabajo, ya que ayudan a promover la concentración y reducen la fatiga visual. Por otro lado, añadir toques de colores más cálidos o vibrantes puede ayudar a delimitar las áreas destinadas al descanso y la relajación dentro del mismo espacio.

La iluminación es otro elemento fundamental en el diseño de un espacio funcional para trabajar y vivir. La luz natural es siempre preferible por sus beneficios para la salud y la productividad. Sin embargo, cuando esto no es posible, la iluminación artificial debe ser adecuada y ajustable.

Lámparas de escritorio con luz LED, que imitan la luz del día, son una opción eficiente para las áreas de trabajo, mientras que las lámparas de pie o las luces ambientales son más adecuadas para crear un ambiente relajante en las zonas de vida.

Además de los muebles y la paleta de colores, los accesorios son esenciales para personalizar el espacio y hacerlo más acogedor. Elementos como alfombras suaves, cojines, obras de arte y plantas no solo añaden estilo y personalidad, sino que también pueden ayudar a definir visualmente las diferentes áreas dentro de un mismo espacio. Las plantas, en particular, no solo embellecen el espacio, sino que también mejoran la calidad del aire, lo que es beneficioso tanto para trabajar como para vivir.

Finalmente, mantener el orden es vital en un espacio multifuncional. Esto se puede lograr mediante el uso de sistemas de organización que se integren bien con la decoración y el diseño general del espacio. Estantes flotantes, cajas decorativas y paneles organizadores pueden ser tanto estéticos como funcionales, ayudando a mantener el espacio limpio y ordenado, lo cual es esencial para la funcionalidad y la estética general del área.

Al considerar estos aspectos, es posible crear un espacio que no solo sea eficiente para las necesidades laborales, sino también acogedor y confortable para la vida diaria. El diseño de interiores y la decoración juegan un papel crucial en la transformación de cualquier espacio en un lugar donde uno desea tanto trabajar como relajarse, haciendo de la casa un verdadero hogar de ensueño.



09

Renovaciones

y Rediseño:

Antes y Después



La magia del diseño de interiores reside en su capacidad para transformar completamente un espacio, convirtiéndolo de un lugar común a un hogar de ensueño. En este capítulo, exploraremos varios proyectos de renovación y rediseño, destacando los cambios dramáticos que se pueden lograr con una planificación cuidadosa y una selección experta de colores, muebles y accesorios.

### **Transformación de una sala de estar: De anticuado a moderno**

Uno de los ejemplos más impactantes de transformación es la renovación de una sala de estar que pasó de un estilo anticuado de los años 80 a un diseño moderno y estilizado. Originalmente, la sala contaba con un pesado sofá floral, cortinas gruesas que bloqueaban la luz natural y una alfombra desgastada que dominaba el espacio. La transformación comenzó con la pintura de las paredes en un tono neutro suave, lo que inmediatamente iluminó la habitación. Se seleccionaron muebles modernos con líneas limpias, incluyendo un sofá seccional en un tono gris claro y una mesa de centro minimalista. Accesorios como cojines en colores vibrantes y obras de arte contemporáneo añadieron toques de color y personalidad al espacio.

## Renovación de una cocina: De cerrada y sombría a abierta y luminosa

La cocina, a menudo considerada el corazón del hogar, es un espacio crucial para cualquier renovación. En este caso, una cocina pequeña y oscura fue transformada en un espacio abierto, luminoso y funcional. Antes de la renovación, los gabinetes de madera oscura y los electrodomésticos anticuados hacían que la cocina se sintiera cerrada y poco acogedora. La renovación incluyó la demolición de una pared para abrir la cocina al comedor, creando una sensación de amplitud. Los gabinetes se reemplazaron por opciones en blanco brillante, y se instaló una isla central con encimeras de cuarzo. La iluminación bajo los gabinetes y modernos accesorios de acero inoxidable completaron la transformación, creando un espacio acogedor y estilizado.

## Rediseño de un dormitorio principal: De monótono a lujoso

El dormitorio principal es otro espacio donde los detalles del diseño de interiores pueden hacer una gran diferencia. En este proyecto, un dormitorio monótono y sin características distintivas fue transformado en un refugio lujoso y relajante. El punto focal se creó alrededor de una cama grande con un cabecero tapizado en terciopelo, complementado con ropa de cama de alta calidad en tonos suaves. Las paredes se pintaron en un tranquilo azul pastel, proporcionando un fondo sereno. Se añadieron un elegante tocador y un sillón de lectura, creando zonas funcionales dentro del espacio. La iluminación suave y estratégicamente colocada, junto con cortinas opulentas, completaron el look, transformando el dormitorio en un espacio de ensueño.

Estos ejemplos ilustran cómo la aplicación de principios de diseño de interiores y decoración puede transformar radicalmente un espacio. Cada proyecto aprovechó el poder de los colores, muebles y accesorios adecuados para renovar y rediseñar espacios de manera que reflejen personalidad y estilo, al tiempo que mejoran la funcionalidad y la estética del hogar. Al embarcarse en su propio proyecto de renovación, considere cómo estos elementos pueden ser utilizados para transformar su espacio en el hogar de sus sueños.



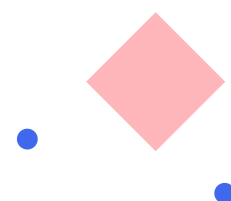


# 10

Mantenimiento y cuidado  
del diseño de interior



El diseño de interiores no solo se trata de crear un espacio que luzca estéticamente agradable; también implica asegurar que el entorno sea funcional y sostenible a largo plazo. El mantenimiento y cuidado adecuado de los elementos que componen un diseño interior es crucial para preservar la belleza y la funcionalidad del espacio. Este capítulo aborda cómo mantener y cuidar eficazmente el diseño interior de tu hogar para asegurar que siga siendo un lugar de ensueño.



## Limpieza y mantenimiento de muebles

---

Los muebles son una inversión significativa dentro de cualquier hogar y juegan un papel vital en la definición de su carácter. Para mantenerlos en óptimas condiciones, es esencial realizar una limpieza regular utilizando los productos adecuados que no dañen los materiales. Por ejemplo, los muebles de madera deben limpiarse con un paño suave y un limpiador específico para madera, mientras que los muebles tapizados requieren aspirado frecuente y limpieza profesional ocasional para eliminar manchas y acumulación de polvo.

## Cuidado de pisos

---

Los pisos, ya sean de madera, mármol o cualquier otro material, necesitan un cuidado especial para evitar daños y desgaste. Es recomendable utilizar protectores bajo las patas de los muebles y evitar el uso de zapatos de tacón duro dentro de la casa. La limpieza regular, utilizando productos diseñados para cada tipo de piso, ayudará a mantener su brillo y color original.

## Gestión de la luz y los textiles

---

La luz puede afectar significativamente los colores y los materiales dentro de un espacio. Para proteger los textiles, como cortinas y tapizados, de la decoloración causada por la luz solar directa, es aconsejable utilizar tratamientos de ventanas que filtren la luz. Además, rotar los muebles y los textiles de lugar puede ayudar a que el desgaste y la decoloración sean uniformes, prolongando su vida útil.

## Mantenimiento de accesorios y arte

---

Los accesorios y las obras de arte añaden personalidad y estilo a cualquier espacio. Mantener estos elementos libres de polvo y en condiciones óptimas es esencial. Utilizar paños suaves para limpiar delicadamente estas piezas ayudará a mantener su apariencia original. Además, es crucial verificar regularmente la seguridad de las instalaciones en la pared para evitar accidentes.

## Actualización y renovación

---

Con el tiempo, cualquier espacio puede comenzar a sentirse anticuado o desgastado. Incorporar pequeñas actualizaciones, como cambiar cojines, reorganizar muebles o añadir nuevas piezas de arte, puede revitalizar el espacio y mantenerlo contemporáneo y acogedor.

El mantenimiento y cuidado del diseño interior no solo es una cuestión de estética, sino también de funcionalidad y sostenibilidad. Un espacio bien cuidado no solo es más agradable y acogedor, sino que también es más probable que sirva eficazmente a sus propósitos a lo largo del tiempo. Implementar una rutina de mantenimiento regular y prestar atención a los detalles puede transformar y preservar cualquier hogar, manteniéndolo siempre como un lugar de ensueño.