

Codependencia

HOJAS DE TRABAJO



Codependencia

HOJAS DE TRABAJO



Descubriendo tus verdaderos deseos

HOJA DE TRABAJO

Objetivo

Esta hoja de trabajo está diseñada para ayudar a las personas con tendencias codependientes a reconocer y expresar sus propias necesidades y deseos, al margen de la influencia de los demás. Al explorar sus preferencias y valores personales, puede empezar a afirmar su individualidad y reducir la dependencia de la validación o las relaciones externas.



PARTE 1

Identificación de intereses personales


INSTRUCCIONES

A menudo, las personas con rasgos de codependencia pierden de vista lo que realmente les brinda alegría porque priorizan la felicidad de los demás sobre la suya propia. Esta sección busca redescubrir esos intereses perdidos.

1

Actividad 1: Enumerar las alegrías olvidadas

Anota cualquier pasatiempo o actividad que antes disfrutabas pero que dejaste. Reflexiona sobre por qué lo dejaste: ¿fue por falta de tiempo o porque alguien más lo desaprobaba o no mostraba interés?



2

Actividad 2: Imagina un día para ti

Describe tu día perfecto si no tuvieras obligaciones con los demás. ¿Qué harías, adónde irías y con quién, si acaso, lo pasarías?



2 Actividad 2: Aclaración de valores

Anota los valores más importantes para ti en la vida (p. ej., honestidad, independencia, creatividad). Para cada valor, considera si realmente lo tienes o si crees que deberías tenerlo por la opinión de otra persona.



2

Actividad 2: Escenarios de juego de roles

Crea situaciones hipotéticas donde necesites expresar una necesidad o deseo personal. Escribe cómo expresarías estas necesidades asertivamente. También puedes practicar estas situaciones con un amigo de confianza o un terapeuta.

Reflexión de cierre

Reflexiona sobre las actividades de esta hoja de trabajo. ¿Qué aprendiste sobre tus deseos personales y los deseos externos? ¿Cómo puedes aplicar esta comprensión en tus interacciones diarias para apoyar tu camino hacia una independencia más saludable?

Codependencia

HOJAS DE TRABAJO



Construyendo y manteniendo límites

HOJA DE TRABAJO

Objetivo

Esta hoja de trabajo está diseñada para empoderar a las personas con conductas codependientes a reconocer áreas donde se necesitan límites, practicar su establecimiento y reflexionar sobre las consecuencias emocionales de mantenerlos. Al desarrollar esta habilidad, puedes empezar a proteger tu energía y a construir relaciones más sanas.



PARTE 1

Entendiendo los límites

INSTRUCCIONES

Los límites son esenciales para unas relaciones sanas, pero a las personas con tendencias codependientes les suele costar establecerlos y mantenerlos. Esta sección te ayuda a identificar qué son los límites y por qué son importantes.

1 Actividad 1: Definir límites

Escribe una definición de lo que significan los límites para ti. Enumera los tipos de límites (por ejemplo, emocionales, físicos, temporales) y proporciona ejemplos de cada uno de tu propia vida o de lo que creas que podría ser aplicable.

TIPOS DE LÍMITES	EJEMPLOS



2

Actividad 2: Beneficios de los límites

Reflexiona sobre la importancia de los límites. ¿Cómo puede el establecer límites mejorar tus relaciones y tu bienestar personal? Enumera los beneficios específicos que se relacionen con tu situación.



PARTE 2

Identificación de necesidades de límites

INSTRUCCIONES

Reconocer situaciones en las que faltan límites y articular la necesidad de establecerlos.

1 Actividad 1: Evaluación de límites

Enumere situaciones recientes en las que sintió incomodidad, resentimiento o pérdida de energía debido a interacciones con otros. Identifique qué tipo de límite se cruzó y qué límite podría haberse establecido para evitar estos sentimientos.



2

Actividad 2: Límites específicos de cada rol

Considera los diferentes roles que desempeñas en la vida (p. ej., padre, empleado, amigo). Identifica límites específicos que podrían ser apropiados para cada rol para ayudarte a gestionar estas relaciones eficazmente.



PARTE 3


Establecer y comunicar límites

INSTRUCCIONES

Practica establecer límites y aprende a comunicarlos de forma clara y asertiva.

1 Actividad 1: Establecer límites en los guiones


Para cada situación identificada en la Parte 2, escribe un guion sobre cómo podrías comunicar tu límite de forma asertiva. Usa frases en primera persona para expresar cómo te afectan ciertos comportamientos y qué necesitas en su lugar.



2

Actividad 2: Planificación de la respuesta

Anticipa las posibles reacciones que podrías recibir al afirmar tus límites (por ejemplo, ira, culpa, obediencia). Planifica cómo manejarás estas reacciones sin renunciar a tu límite.



2

Actividad 2: Reflexión emocional

Reflexiona sobre cómo mantener límites ha afectado tu bienestar emocional y tus relaciones. ¿Has notado cambios en tus niveles de estrés, autoestima o la calidad de tus interacciones?

Reflexión de cierre

Revisa tu progreso en comprender, establecer y mantener límites. ¿Qué te ha resultado difícil? ¿Qué logros has alcanzado? ¿Cómo puedes seguir fortaleciendo tus habilidades para establecer límites de aquí en adelante?

Codependencia

HOJAS DE TRABAJO



Cultivando el autocuidado

HOJA DE TRABAJO

Objetivo

Esta hoja de trabajo está diseñada para ayudar a las personas con conductas codependientes a priorizar su bienestar mediante prácticas de autocuidado conscientes. Al desarrollar una rutina de autocuidado constante, puede mejorar su salud mental, física y emocional, lo cual es crucial para reducir la codependencia.



2

Actividad 2: Registro emocional

Realiza registros emocionales diarios durante una semana. Registra tu estado emocional y las actividades que precedieron a estos sentimientos. Busca patrones para identificar qué tipos de autocuidado podrían mejorar tu bienestar.

FECHA	NOTAS



PARTE 2

Diseño de un plan de autocuidado

INSTRUCCIONES

Con una mejor comprensión de sus necesidades, ahora puede crear un plan de autocuidado personalizado.

1 Actividad 1: Estrategia de autocuidado

Con base en los conocimientos de la Parte 1, desarrolle un plan semanal de autocuidado que incluya actividades que aborden todos los aspectos de su bienestar: físico, emocional, mental y espiritual. Asegúrese de que estas actividades sean realistas y se integren bien con su estilo de vida actual.

DÍA	FÍSICO ACTIVIDADES	EMOCIONAL ACTIVIDADES	MENTAL ACTIVIDADES	ESPIRITUAL ACTIVIDADES

DÍA	FÍSICO ACTIVIDADES	EMOCIONAL ACTIVIDADES	MENTAL ACTIVIDADES	ESPIRITUAL ACTIVIDADES

DÍA	FÍSICO ACTIVIDADES	EMOCIONAL ACTIVIDADES	MENTAL ACTIVIDADES	ESPIRITUAL ACTIVIDADES


DÍA	FÍSICO ACTIVIDADES	EMOCIONAL ACTIVIDADES	MENTAL ACTIVIDADES	ESPIRITUAL ACTIVIDADES

DÍA	FÍSICO ACTIVIDADES	EMOCIONAL ACTIVIDADES	MENTAL ACTIVIDADES	ESPIRITUAL ACTIVIDADES

DÍA	FÍSICO ACTIVIDADES	EMOCIONAL ACTIVIDADES	MENTAL ACTIVIDADES	ESPIRITUAL ACTIVIDADES

DÍA	FÍSICO ACTIVIDADES	EMOCIONAL ACTIVIDADES	MENTAL ACTIVIDADES	ESPIRITUAL ACTIVIDADES

DÍA	FÍSICO ACTIVIDADES	EMOCIONAL ACTIVIDADES	MENTAL ACTIVIDADES	ESPIRITUAL ACTIVIDADES



2

Actividad 2: Identificación de barreras

Identifica las posibles barreras para implementar tu plan de autocuidado (p. ej., limitaciones de tiempo, sentimientos de culpa). Para cada barrera, piensa en posibles soluciones o ajustes a tu plan para superarlas.

BARRERA POTENCIAL	SOLUCIONES / AJUSTES

DÍA	ACTIVIDAD	NOTAS



2

Actividad 2: Ajuste del plan

Tras las dos semanas, revisa tu registro e identifica qué actividades te resultaron más beneficiosas y cuáles te resultaron difíciles de mantener. Adapta tu plan según tus necesidades y estilo de vida.



PARTE 4

Reflexiones sobre los impactos del autocuidado

INSTRUCCIONES

Reflexione sobre cómo la mejora de sus prácticas de autocuidado ha afectado sus síntomas de codependencia y su calidad de vida en general.

1 Actividad 1: Diario reflexivo

Reflexiona sobre cómo ha cambiado tu relación contigo mismo y con los demás desde que priorizaste el autocuidado. ¿Has notado una disminución en las conductas codependientes? ¿Te sientes más empoderado para tomar decisiones por ti mismo?



2

Actividad 2: Metas futuras

Establece metas para seguir mejorando o manteniendo tu rutina de autocuidado. Considera nuevas actividades que te gustaría probar o áreas de crecimiento personal que quieras explorar.

Reflexión de cierre

Revisa todo el proceso y evalúa cómo el enfoque en el autocuidado ha impactado tu independencia y autoestima. Considera cómo puedes seguir usando estas herramientas para ayudarte a superar la codependencia.

Codependencia

HOJAS DE TRABAJO



Manejo de la culpa y la obligación

HOJA DE TRABAJO

Objetivo

Esta hoja de trabajo está diseñada para ayudar a las personas con conductas codependientes a reconocer, desafiar y replantear los pensamientos que les generan culpa. Al abordar estos patrones, puede fomentar respuestas emocionales más saludables y reducir los sentimientos de obligación indebida.



PARTE 1

Cómo identificar los desencadenantes de la culpa

INSTRUCCIONES

Comprender qué desencadena sus sentimientos de culpa u obligación es el primer paso para gestionar estas emociones.

1 Actividad 1: Inventario de culpa

Enumera situaciones recientes en las que te sentiste culpable. Para cada caso, describe la situación, por qué te sentiste culpable y cómo reaccionaste. Intenta determinar si tu culpa fue autoimpuesta o influenciada por otra persona.

INSTANCIAS	NOTAS



2

Actividad 2: Análisis de obligaciones

Identifica situaciones en las que te sientes obligado a actuar de cierta manera o a asumir responsabilidades que no te corresponden. Considera si estos sentimientos se basan en tus propios valores o son impuestos por otros.

SITUACIONES	¿VALORES PROPIOS O IMPUESTOS POR OTROS?



PARTE 2

Desafiando la culpa y la obligación


INSTRUCCIONES

En esta sección, trabajarás para desafiar la validez y la utilidad de tu culpa y tus sentimientos de obligación.

1 Actividad 1: Creación de respuestas racionales

Para cada entrada de tu Inventario de Culpa, crea una respuesta racional que cuestione la culpa. Por ejemplo, si te sientes culpable por rechazar una petición, una respuesta racional podría ser: «Tengo derecho a priorizar mis propias necesidades».

CULPA	RESPUESTA



2

Actividad 2: Inversión de roles

Imagina que un amigo está en una situación similar a la que te hace sentir culpable. ¿Qué consejo le darías? ¿Cómo lo tranquilizarías? Esto puede ayudarte a darte cuenta de los estándares tan estrictos que podrías estar imponiéndote.



PARTE 3

Reformulando pensamientos

INSTRUCCIONES

Reformule sus pensamientos para fomentar respuestas emocionales más saludables y disminuir la culpa injustificada.

1 Actividad 1: Reformulación del pensamiento

Usa las respuestas racionales que desarrollaste en la Parte 2 para replantear cada pensamiento que te induzca a la culpa en tu inventario. Anota cómo te sientes con estos pensamientos replanteados en comparación con tus pensamientos originales.



2


Actividad 2: Compromiso con el cambio

Identifica qué pensamientos reformulados puedes comprometerte a adoptar en tu vida diaria. Establece metas específicas y alcanzables para implementar estos nuevos patrones de pensamiento cuando surja la culpa o la obligación.

DÍA	INSTANCIAS	NUEVOS PATRONES DE PENSAMIENTO APLICACIÓN Y RESULTADOS

DÍA	INSTANCIAS	NUEVOS PATRONES DE PENSAMIENTO APLICACIÓN Y RESULTADOS

DÍA	INSTANCIAS	NUEVOS PATRONES DE PENSAMIENTO APLICACIÓN Y RESULTADOS



2

Actividad 2: Evaluación del impacto emocional

Al final del mes, evalúa cómo el cambio de mentalidad ha afectado tu salud emocional. ¿Te sientes menos agobiado por la culpa? ¿Te resulta más fácil tomar decisiones que priorizan tu bienestar?

Reflexión de cierre

Reflexiona sobre el proceso en general y evalúa cómo la gestión de la culpa y la obligación ha influido en tus relaciones y tu autoestima. Considera cómo podrías seguir mejorando en el manejo de estas emociones de ahora en adelante.

Codependencia

HOJAS DE TRABAJO



Mejorar la comunicación y la expresión emocional

HOJA DE TRABAJO

Objetivo

Esta hoja de trabajo ayuda a las personas con conductas codependientes a desarrollar habilidades para comunicar sus emociones y necesidades de forma más eficaz, permitiéndoles tener interacciones más saludables. Al mejorar la comunicación, puede reducir los malentendidos y fortalecer sus relaciones.

PARTE 1

Identificación de patrones de comunicación

INSTRUCCIONES

Explora tus hábitos de comunicación actuales, especialmente aquellos que podrían estar influenciados por tendencias codependientes.

1 Actividad 1: Auditoría de comunicación

Registra varias interacciones recientes que te hayan parecido significativas o desafiantes. Anota tu estilo de comunicación (pasivo, agresivo, pasivo-agresivo, asertivo), el contexto y el resultado. Reflexiona sobre cómo tu estilo podría verse influenciado por tus comportamientos codependientes.

DÍA	CONTEXTO DE INTERACCIÓN	COMUNICACIÓN ESTILO	RESULTADO	REFLEXIÓN SOBRE INFLUENCIA DE LA CODEPENDENCIA



PARTE 2

Desarrollar habilidades de comunicación asertiva


INSTRUCCIONES

La asertividad es clave para una comunicación eficaz. Esta sección se centra en desarrollar estas habilidades.

1 Actividad 1: Elaboración de guiones de respuestas asertivas

Para las situaciones mencionadas en su Auditoría de Comunicación, reescriba sus respuestas de la forma más asertiva posible. Utilice afirmaciones en primera persona para expresar sus sentimientos y necesidades sin culpar ni criticar a los demás.

DÍA	RESPUESTA ORIGINAL	REESCRITURA ASERTIVA



2

Actividad 2: Juego de roles

Participa en juegos de rol con un amigo de confianza o un terapeuta para practicar tus nuevos guiones asertivos. Concéntrate en mantener un tono tranquilo y un lenguaje corporal que refleje confianza.



PARTE 3

Manejo de las respuestas emocionales

INSTRUCCIONES

Aprenda a gestionar sus emociones durante la comunicación para mantener la claridad y el enfoque.

1 Actividad 1: Técnicas de regulación de las emociones

Desarrolle y practique técnicas para regular sus emociones durante interacciones estresantes, como respirar profundamente, hacer una pausa antes de responder o visualizar una escena tranquila.



PARTE 4

Evaluación del progreso y establecimiento de objetivos

INSTRUCCIONES

Reflexiona sobre tu progreso y establece metas para un mayor desarrollo.

1 Actividad 1: Revisión de la eficacia de la comunicación

Después de implementar tus nuevas habilidades, revisa las interacciones de tu Auditoría de Comunicación. Evalúa cualquier cambio en los resultados o cómo te sentiste durante y después de la interacción.



2

Actividad 2: Establecimiento de objetivos para la mejora continua

Con base en tus experiencias, establece metas específicas para seguir mejorando tus habilidades de comunicación. Esto podría incluir situaciones que quieras gestionar mejor o nuevas técnicas de asertividad que quieras probar.

Reflexión de cierre

Reflexiona sobre cómo mejorar tu comunicación y expresión emocional ha impactado tus relaciones y tu autoestima. Considera prácticas continuas que podrían impulsar tu crecimiento en estas áreas.